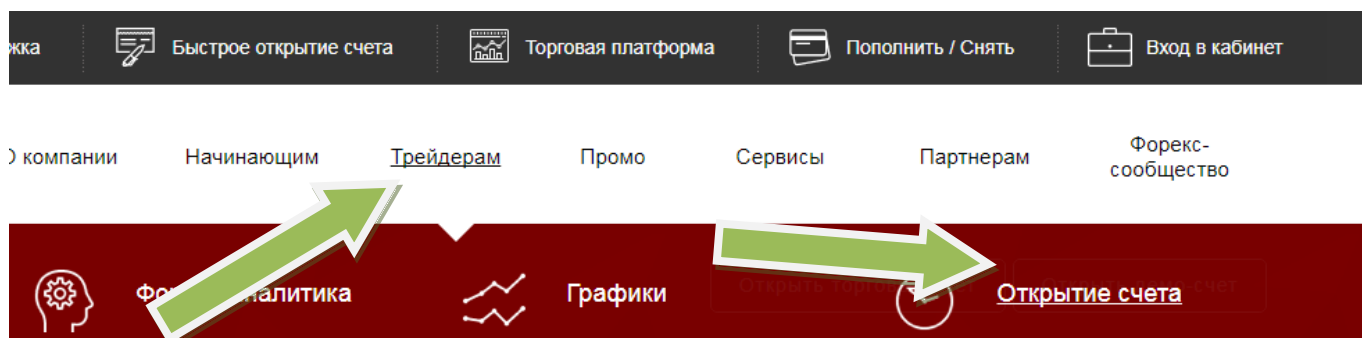


Детальные инструкции по открытию счета в долларах для подключения к услуге «Умный инвестор 2.0»

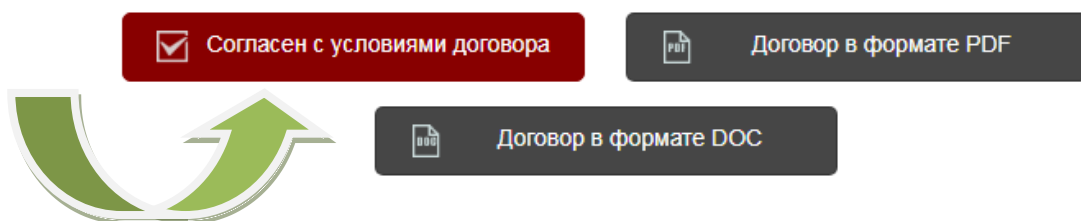
Если у вас возникают любые вопросы или сложности с регистрацией обратитесь по скайпу **DLC.FOREXTRADE**

Делаем простую регистрацию для этого переходим обязательно по данной ссылке  [Insta Forex](#)  **нажмите**

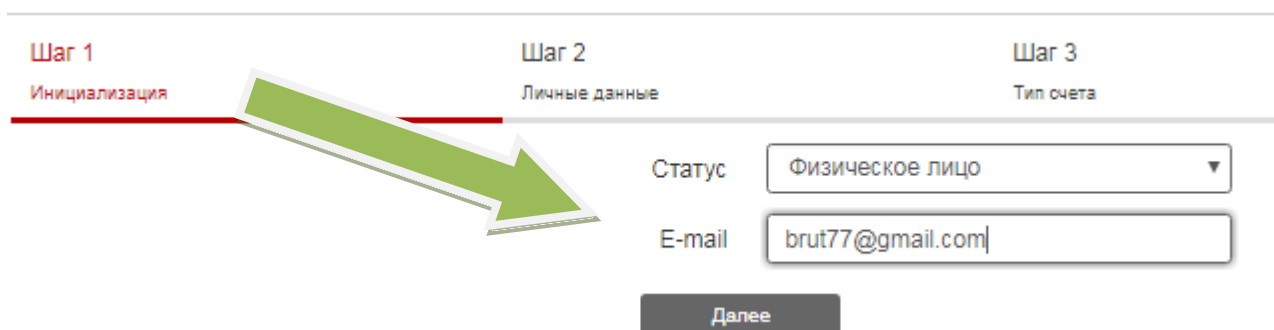
Откроется сайт. Жмем вкладку **Трейдерам – Открытие счета**



В появившемся окне нужно согласиться с условиями договора. Прокручиваем страницу вниз и соглашаемся



Появляется «Форма открытия счета» заполняем данные: **Физическое лицо**, вводим, свой рабочий e-маил и жмем «Далее»



Заполняем «Личные данные» вводим правильно свой адрес проживания и рабочий номер мобильного телефона. Жмем «Далее»

Шаг 2
Личные данные

Шаг 3
Тип счета

Фамилия Имя Отчество ? Brutlov Egor Viktorovich

Дата рождения 12/07/1952

Адрес регистрации ? prospekt Mira, 108

Город Omsk


Регион Omskiy

Индекс 64077

Страна Российская Федерация

Телефон + 79332540173

Назад Далее



Заполняем форму «Тип счета» после этого жмем «Открыть счет»

Шаг 2
Личные данные

Шаг 3
Тип счета

Пароль ***** Сгенерировать

Пароль еще раз *****

Телефонный пароль ***** Сгенерировать

Пароль еще раз *****

5 десятичных знаков ?

Тип счета ? Standard

Торговый сервер ? Asia

Плечо 1:1000

Валюта счета USD

Счет без начисления свопов
Ставя галочку вы автоматически принимаете соглашение.

Получать торговые рекомендации


Необязательные для заполнения

Партнерский код CZWB

OS Вашего телефона ? (Не выбрано)

Согласен с условиями Договора публичной оферты.

Назад Открыть счет



В данном случае вы должны проверить правильность заполнения формы как показано в примере. Внесите свои или сгенерируйте пароли на ваше усмотрение. Поставьте галочки в нужных местах.
Проверьте все еще раз прежде чем открывать счет!

Партнерский код должен быть обязательно CZWB

После нажатия кнопки «Открыть счет» появится окно, где будут ваши регистрационные данные. Вам необходимо эту информацию сохранить

Регистрация успешно завершена

Уважаемый/ая, Brutlov Egor Viktorovich!

Информация о Вашем торговом счете

Компанией InstaForex Group на Ваше имя открыт торговый счет со следующими данными для доступа:

Номер торгового счета (логин): **1912904**

Пароль трейдера: **07A99T**


Телефонный пароль (кодовое слово): **SplJ76scHGF**

Пароль инвестора: **rvARBbt**

PIN код: **549714**

Сервер: **InstaForex-HongKong.com**

Используя логин и пароль трейдера Вы можете войти в [клиентский кабинет](#) для изменения регистрационных данных, дополнительных услуг, а также сервиса СМС – подтверждений при выводе средств.



Поздравляем вас вы открыли торговый счет!

Теперь осталось пополнить счет. Так как это долларовый счет будет правильно если пополнение будет через **QIWI доллары** или через платежную систему **WebMoney (wmz)**, что значительно упростит ввод/вывод, снизит проценты на конвертации, увеличит скорость ввода и вывода средств.

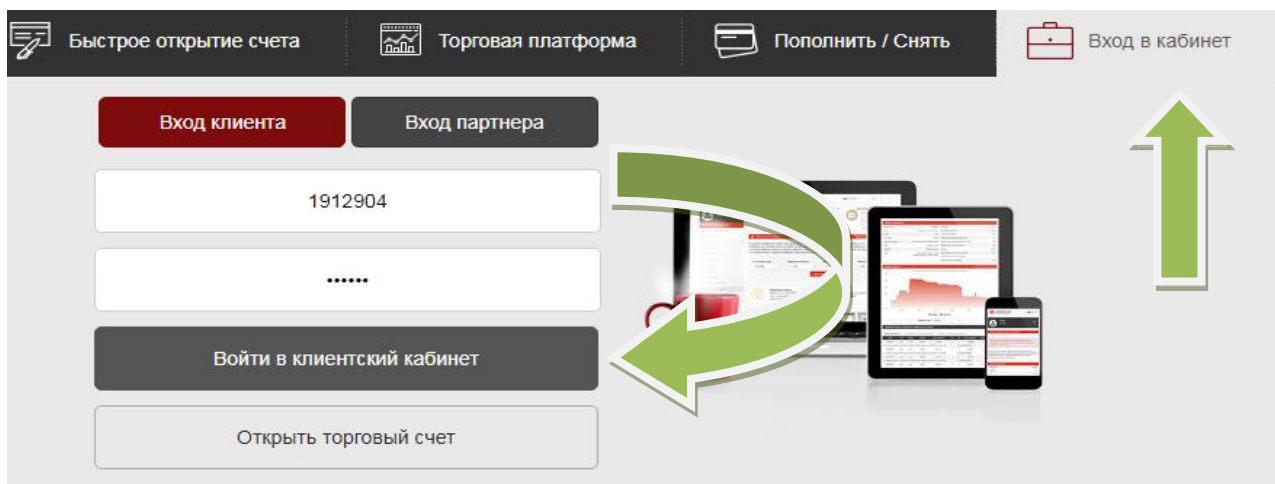
Конечно, можно воспользоваться и другими способами пополнения, которые предлагает Брокер [Insta Forex](#) или нашим предложением:

Каждый клиент может выполнять ввод/вывод на/со своих счетов в таких платежных системах как: WebMoney, AdvCash, Payeer, PerfectMoney, Сбербанк KZ, HalykBank, Contact, Faster, WesternUnion, Золотая Корона за определенный процент.

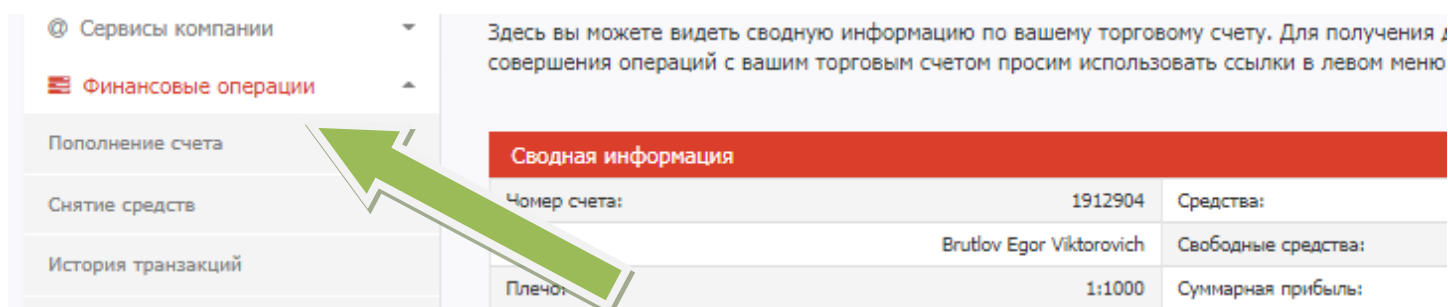
После пополнения счета останется только получить бонус в размере 30% на свой счет и передать данные по торговому счету для подключения к услуге «Умный инвестор 2.0». **Если это ваш первый торговый счет, который вы передаете в управление, и вы еще не получали 100% бонус. Получите 100% бонус в размере 300\$ открыв данную ссылку: ССЫЛКА**

Внесите необходимые данные.

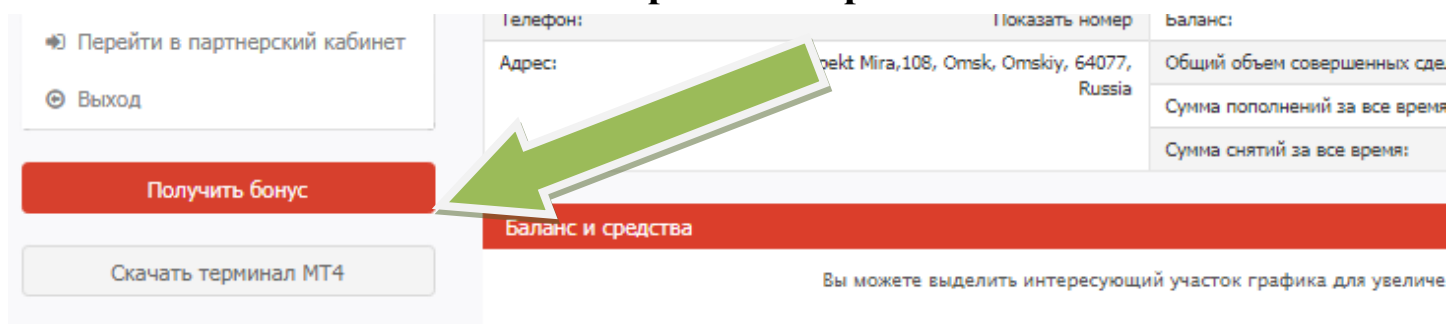
Заходим в свой торговый счет с главной страницы Брокера [Insta Forex](#)



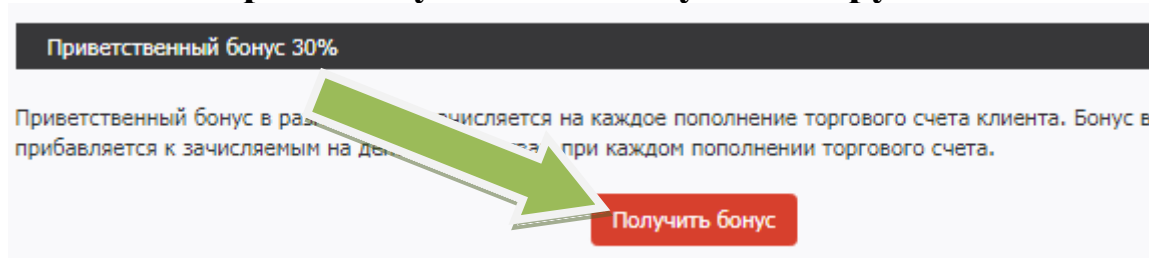
Во вкладке «Финансовые операции» ждем «Пополнить счет»
Далее все делаем по инструкциям и подсказкам. Пополняем счет.



После того как пополнили. Берем бонус 30%
Скачиваем торговый терминал.



Выбираем бонус 30% и следуем инструкциям.



По любым вопросам обращайтесь в скайп: [DLC.FOREXTRADE](#)

Предварительно сформулируйте свои вопросы. Составьте список вопросов, изучив весь материал.
Обозначьте тему разговора, вопросы в скайпе перед общением. Цените свое и наше время!

Партнерам от 10% до 90% с прибыли приглашенного клиента! <http://stwars.ru/pr/pr.1500.vip.pdf>

Предупреждение о рисках: http://kits.kz/files/docs/Risk_Disclosure.pdf

Отказ от ответственности: http://kits.kz/Denial_of_responsibility.pdf

Моментаально 1500\$ на Ваш счет и прибыль с первых минут: <http://wmkz.kz>